


# How to maintain the resistance track

抵抗トラックのメンテナンス方法

## a Tools 用具

Cotton swab  
綿棒



Stiffer is better  
硬めが良い

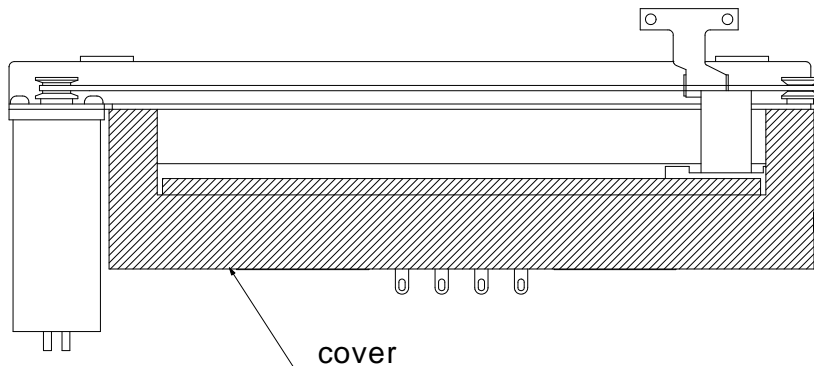
Absolute ethanol  
無水エタノール

PAO-based lubricant or CAIG F100L  
PAO系潤滑油またはCAIG F100L

Phillips head screwdriver (M2)  
M2プラスドライバー

Flat-blade screwdriver or a thin metal plate  
マイナスドライバー又は薄い金属板

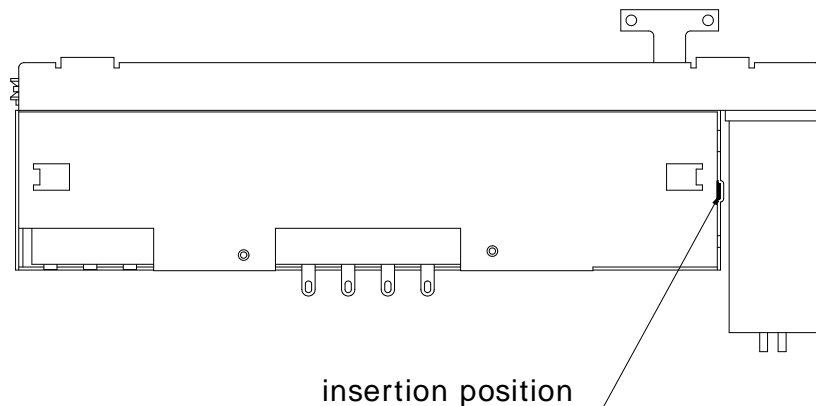
## b How to remove the cover カバーの外し方



①

Remove M2 screws  
(in some cases not).

M2のネジを外す（ネジのない場合もあります）



- ② The cover can be removed by inserting a flat-blade screwdriver or a thin metal plate and twisting.

挿入位置にマイナスドライバーまたは薄い金属板を差し込み捻ることでカバーが外れます